

Fatturazione Elettronica



GUIDA INVIO E RICEZIONE
FATTURE ELETTRONICHE



Lo scopo di questa piccola guida è quello di fornire informazioni essenziali alle aziende che intendono inviare allo STUDIO AZARA le FATTURE ELETTRONICHE ATTIVE E PASSIVE IN FORMATO STANDARD XML, appoggiandosi ad un area cloud dedicata (ARUBA,PEC, FATTURA APP,FATTURA SMART , ETC ETC)

Come inviare i propri file XML Standard allo Studio Azara ?

- **Prima di tutto....** dobbiamo assicurarci che lo studio Azara conosca ed utilizzi una nostra casella di posta elettronica (NON PEC) valida e consultata giornalmente :
(**esempio:** azienda.mariorossi@gmail.com).
- VI CHIEDIAMO QUINDI DI INDICARCI LA MAIL SULLA QUALE REGISTRARE WEB DESK STUDIO AZARA INVIANDO UNA MAIL ALL'INDIRIZZO: fatturaelettronica.webdesk@studioazara.com

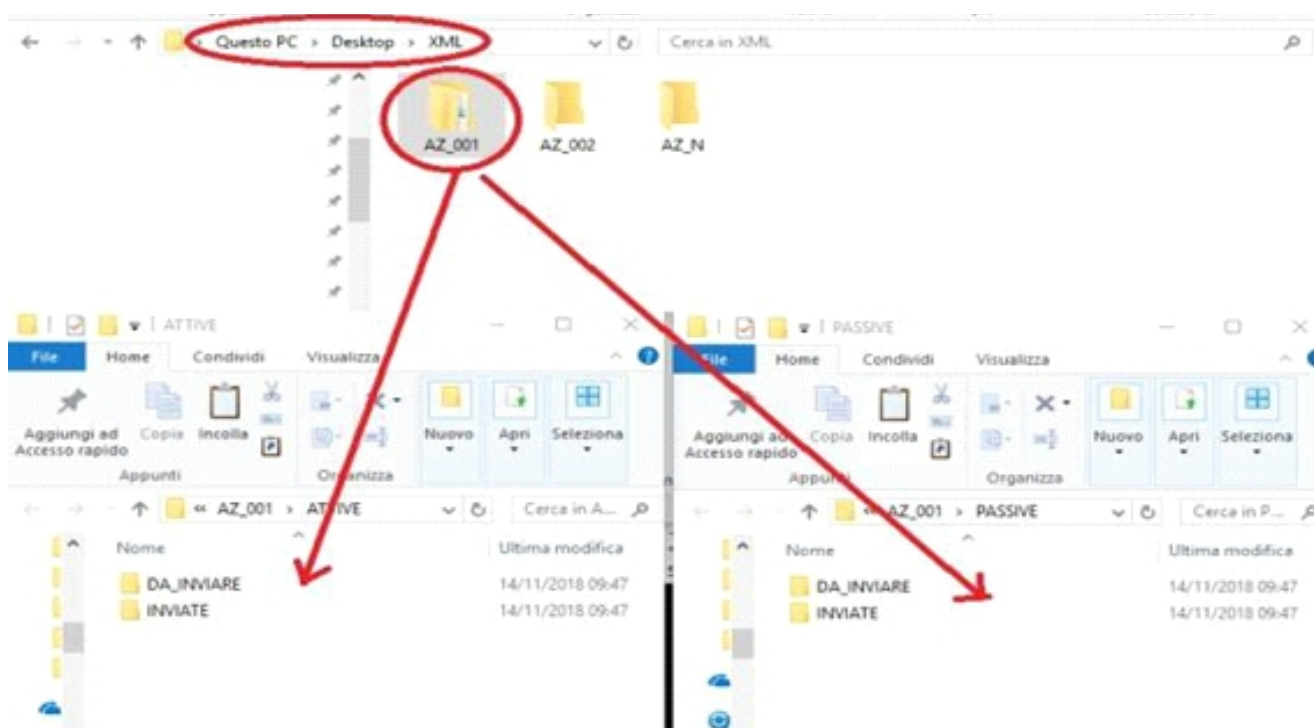
ATTENZIONE : IN CASO DI MODIFICA EMAIL AVVISARE LO STUDIO

- **DOPODICHE'** dobbiamo reperire i nostri file xml (FATTURE ELETTRONICHE) di acquisto e/o vendita .

Da dove?

- Dal Cassetto fiscale Agenzia delle entrate
- Dalla Pec
- Dal software house (piattaforma) che si utilizza per la fatturazione elettronica (aruba,fattura app,fatturaSmart studio Azara , telecom etc etc)

Vi suggeriamo di salvarle in una cartella di appoggio costruita come quella dell' esempio sottostante



...quindi dobbiamo attendere che lo Studio Azara crei la “nostra area” **WebDesk** per il caricamento dei file XML. Quando questo avverrà, riceveremo una mail da parte dello Studio.

Ecco un’esempio della email

Da: "fatturaelettronica.webdesk@studioazara.com"

<fatturaelettronica.webdesk@studioazara.com> A: xxxxxxxxxxxx@YAHOO.IT

Inviato: Sabato 1 Dicembre 2018 10:35 Oggetto: webdesk - Registrazione operatore

Gentile Utente,

Abbiamo attivato un operatore webdesk per l' azienda MARIO ROSSI SNC

Collegati al link per concludere la registrazione, grazie.

Link: <https://www.webdesk.it/Tasks/OperatorRegistration/OperatorRegistration.aspx?idstudio=ESTSNC&t=22>

Sarà sufficiente fare click sul collegamento presente nella mail (oppure lo seleziona e copia, incollandolo sulla barra degli indirizzi di un browser qualsiasi) ... ed aprirà la pagina di REGISTRAZIONE (da completare e salvare) ...

Benvenuto in webdesk

Compila i tuoi dati e crea il login per utilizzare i servizi a tua disposizione, grazie.

Nome(*)

Cognome(*)

Codice Fiscale(*)

Email(*)

Login(*)

☒ Per presa visione delle note informative. Sono consapevole che, in mancanza del mio consenso, non si potrà procedere con la registrazione.
[Note informative per il trattamento dei dati personali](#)

I dati contrassegnati con (*) sono obbligatori.

Salva


riceverte conferma con formula di Benvenuto!

Benvenuto in webdesk

La registrazione è terminata con successo, una Email con le indicazioni da seguire per creare la password è stata inviata all'indirizzo Email

Una nuova mail sulla Casella di Posta vi consentirà di cambiare la password di accesso

(nota: una password per essere sicura deve avere almeno 8 caratteri, una lettera minuscola, una lettera maiuscola, un carattere speciale e un numero)



A questo punto... potrete accedere a WebDesk per caricare ed inviare allo Studio AZARA le mie Fatture Elettroniche XML, in qualsiasi momento



Adesso: potete caricare ed inviare allo Studio delle Fatture Elettroniche... XML

... di **Vendita**, cliccando su Consegna fatture di **vendita** e poi su **Nuovo (+)** per caricare ed inviare allo Studio AZARA le mie Fatture Elettroniche XML, in qualsiasi momento



... successivamente sfogliare e caricare i fileXML da inviare a WebDesk che trovate sul PC...



... di Acquisto, cliccando su Consegna fatture acquisto e poi su Nuovo (+)

The screenshots illustrate the following steps:

- Navigating to the 'Consegna fatture di acquisto' section.
- Clicking on 'Nuova Consegna fatture acquisto'.
- Selecting the file 'IT10209790152_00003.xml' from the 'PASSIVE' folder.
- Uploading the file and receiving a confirmation message: 'La consegna acquisti è stata inserita correttamente'.
- Moving the file to the 'DA_INVIARE' folder.
- The file being listed in the 'Consegna fatture di acquisto' table with the following details:

Data	Numero Consegna	Periodo	Tipo File	Num File	Mio Commento	Commento Studio
15/11/2018	2018-000001	novembre 2018	xml	1		

PERFETTO!


Fatto: Sono disponibili per lo Studio AZARA

Ovviamente, potrete accedere a WebDesk raggiungendolo dal sito www.studioazara.com nell'apposita area dedicata per caricare ed inviare allo Studio le Fatture Elettroniche XML (una o più d'una, contemporaneamente), in qualsiasi istante (spostandole poi nella mia cartella INVIATE per l'Azienda, per non incorrere in un doppio caricamento).



INFO:
www.studioazara.it

scarica la nostra APP



seguici sui socialnetwork

